

Бухгалтерский баланс
на 30 сентября 2014 г.

Организация ОАО "МРСК Юга"
Идентификационный номер налогоплательщика _____
Вид экономической деятельности передача электроэнергии
Организационно-правовая форма/форма собственности _____
Открытое акционерное общество / частная собственность _____
Единица измерения: тыс. руб.
Местонахождение (адрес) 344002, г. Ростов-на-Дону, ул. Большая Садовая, д.49


Форма по ОКУД _____
Дата (число, месяц, год) _____
по ОКПО _____
ИНН _____
по _____
ОКВЭД _____
по ОКФС/ОКФС _____
по ОКЕИ _____

Коды	
Форма по ОКУД	0710001
Дата (число, месяц, год)	30/09/2014
по ОКПО	80380011
ИНН	6164266561
по _____	
ОКВЭД	40.10.2
по ОКФС/ОКФС	47/16
по ОКЕИ	384

Пояснения	Наименование показателя	Код строки	На 30 сентября 2014 г.	На 31 декабря 2013 г.	На 31 декабря 2012 г.
	АКТИВ				
	I. ВНЕОБОРОТНЫЕ АКТИВЫ				
5.1.1., 5.2.2.	Нематериальные активы	1110	9	38	40
5.2.2.	в т.ч. незаконченные операции по приобретению нематериальных активов	1111	-	26	26
5.2.1.-5.2.2.	Результаты исследований и разработок	1120	54 698	80 545	54 414
5.2.2.	в т.ч. затраты по незаконченным исследованиям и разработкам	1121	12 198	55 983	43 346
	Нематериальные поисковые активы	1130			
	Материальные поисковые активы	1140			
5.3.1.-5.3.6.	Основные средства	1150	30 231 646	31 617 894	31 301 804
	земельные участки и объекты природопользования	1151	21 589	16 434	12 033
	здания, машины и оборудование, сооружения	1152	27 348 580	28 584 999	26 170 491
	другие виды основных средств	1153	296 838	359 382	354 532
5.3.5.	незавершенное строительство	1154	2 338 831	2 644 480	4 622 105
5.3.6.	авансы, выданные под капитальное строительство и приобретение основных средств	1155	9 367	12 599	142 642
	сырье и материалы, предназначенные для использования при создании основных средств*	1156	216 441	-	-
5.3.1.	Доходные вложения в материальные ценности	1160	-	-	-
	имущество для передачи в лизинг	1161	-	-	-
	имущество предоставляемое по договору аренды	1162	-	-	-
5.4.1.-5.4.3.	Финансовые вложения	1170	219 041	219 876	245 396
	инвестиции в дочерние общества	1171	215 979	215 979	236 513
	инвестиции в зависимые общества	1172	-	-	-
	инвестиции в другие организации	1173	3 062	3 897	8 883
	займы, предоставленные организациям на срок более 12 месяцев	1174	-	-	-
	финансовые вложения	1175	-	-	-
5.7.2.	Отложенные налоговые активы	1180	210 841	280 749	196 368
	Прочие внеоборотные активы	1190	452 636	491 864	598 105
	Итого по разделу I	1100	31 168 871	32 690 966	32 396 127
	II. ОБОРОТНЫЕ АКТИВЫ				
5.5.1.-5.5.2.	Запасы	1210	798 165	1 228 241	1 160 532
	сырье, материалы и другие аналогичные ценности	1211	773 702	1 191 790	1 119 042
	затраты в незавершенном производстве	1212	-	-	-
	готовая продукция и товары для перепродажи	1213	24 463	36 451	41 490
	товары отгруженные	1214	-	-	-
	прочие запасы и затраты	1215	-	-	-
	Налог на добавленную стоимость по приобретенным ценностям	1220	66 092	63 882	254 061
5.6.1.-5.6.4.	Дебиторская задолженность	1230	13 691 403	11 482 427	8 262 868
	Платежи по которой ожидаются более чем через 12 месяцев после отчетной даты	1231	129 773	220 572	351 114
	покупатели и заказчики	123101	5 166	2 726	14 519
	векселя к получению	123102	-	-	-
	авансы выданные	123103	2 364	11 688	16 368
	прочая дебиторская задолженность	123104	122 243	206 158	320 227
	Платежи по которой ожидаются в течение 12 месяцев после отчетной даты	1232	13 561 630	11 261 855	7 911 754
	покупатели и заказчики	123201	11 918 755	10 285 579	6 307 790
	векселя к получению	123202	-	-	-
	задолженность дочерних и зависимых обществ по дивидендам	123203	-	-	-
	задолженность участников (учредителей) по взносам в уставный капитал	123204	-	-	-
	авансы выданные	123205	183 703	69 895	117 932
	прочая дебиторская задолженность	123206	1 459 172	906 381	1 486 032
5.4.1-5.4.3.	Финансовые вложения (за исключением денежных эквивалентов)	1240	-	-	-
	займы, предоставленные организациям на срок менее 12 месяцев	1241	-	-	-
	прочие краткосрочные финансовые вложения	1242	-	-	-
Ф.4	Денежные средства и денежные эквиваленты	1250	583 692	1 177 472	1 738 812
	касса	1251	237	133	169
	расчетные счета	1252	580 902	1 169 049	1 713 441
	валютные счета	1253	-	-	-
	прочие денежные средства	1254	2 553	8 290	25 202
	Прочие оборотные активы	1260	19 441	16 172	30 760
	Итого по разделу II	1200	15 158 793	13 968 194	11 447 033
	БАЛАНС	1600	46 327 664	46 659 160	43 843 160

Пояснения	Наименование показателя	Код строки	На 30 сентября	На 31 декабря	На 31 декабря
			2014 г.	2013 г.	2012 г.
	ПАССИВ				
	III. КАПИТАЛ И РЕЗЕРВЫ				
3.1.	Уставный капитал (складочный капитал, уставный фонд, вклады товарищей)	1310	4 981 110	4 981 110	4 981 110
3.1.	Собственные акции, выкупленные у акционеров	1320	-	-	-
3.1.	Переоценка внеоборотных активов	1340	14 718 702	14 727 032	14 744 980
3.1.	Добавочный капитал (без переоценки)	1350	-	-	-
3.1.	Резервный капитал	1360	150 095	148 736	148 736
3.1.	Нераспределенная прибыль (непокрытый убыток)	1370	(8 124 444)	(7 833 272)	(7 878 410)
	прошлых лет	1371	(7 833 273)	(7 833 272)	(7 878 410)
	отчетного периода	1372	(291 171)	-	-
	Итого по разделу III	1300	11 725 463	12 023 606	11 996 416
	IV. ДОЛГОСРОЧНЫЕ ОБЯЗАТЕЛЬСТВА				
5.6.7.-5.6.8.	Заемные средства	1410	21 144 299	13 241 321	16 500 000
	кредиты банков, подлежащие погашению более, чем через 12 месяцев после отчетной даты	1411	21 144 299	13 241 321	11 942 322
	займы, подлежащие погашению более чем через 12 месяцев после отчетной даты	1412	-	-	4 557 678
5.7.2.	Отложенные налоговые обязательства	1420	312 492	309 109	299 443
5.7.1.	Оценочные обязательства	1430	-	-	-
5.6.5.-5.6.6.	Прочие обязательства	1450	-	-	-
	Итого по разделу IV	1400	21 456 791	13 550 430	16 799 443
	V. КРАТКОСРОЧНЫЕ ОБЯЗАТЕЛЬСТВА				
5.6.7.-5.6.8.	Заемные средства	1510	3 740 361	8 748 032	2 841 890
	кредиты банков, подлежащие погашению в течение 12 месяцев после отчетной даты	1511	3 427 461	3 750 000	2 402 548
	займы, подлежащие погашению в течение 12 месяцев после отчетной даты	1512	312 900	4 998 032	439 342
5.6.5.-5.6.6.	Кредиторская задолженность	1520	8 162 279	10 968 855	10 462 059
	поставщики и подрядчики	1521	5 741 694	6 989 965	5 092 305
	векселя к уплате	1522	-	1 589 835	2 966 675
	задолженность по оплате труда перед персоналом	1523	192 859	197 138	10 888
	задолженность перед государственными внебюджетными фондами	1524	94 813	104 136	106 084
	задолженность по налогам и сборам	1525	630 921	445 506	37 530
	авансы полученные	1526	1 195 588	1 292 226	1 752 790
	задолженность участникам (учредителям) по выплате доходов	1527	79	-	-
	прочая кредиторская задолженность	1528	306 325	350 049	495 787
	Доходы будущих периодов	1530	50 048	54 316	61 495
5.7.1.	Оценочные обязательства	1540	1 192 722	1 313 921	1 681 857
	Прочие обязательства	1550	-	-	-
	Итого по разделу V	1500	13 145 410	21 085 124	15 047 301
	БАЛАНС	1700	46 327 664	46 659 160	43 843 160


Руководитель


(подпись)

Рыбин А. В.

(расшифровка)

Главный бухгалтер


(подпись)

Савин Г. Г.

" 30 " октября 20 14 г.





Отчет о финансовых результатах
за 9 месяцев 20 14 г.

Организация ОАО "МРСК Юга"
Идентификационный номер налогоплательщика _____
Вид экономической деятельности передача электроэнергии
Организационно-правовая форма/форма собственности _____
Открытое акционерное общество / частная собственность _____
Единица измерения: тыс. руб.

	Коды
Форма по ОКУД	0710002
Дата (число, месяц, год)	30/09/2014
по ОКПО	80380011
ИНН	6164286561
по ОКВЭД	40.10.2
по ОКФС/ОКФС	47/16
по ОКЕИ	384

Пояснения	Наименование показателя	Код	За 9 месяцев 2014 г.	За 9 месяцев 2013 г.
1	2	3	4	5
	Выручка	2110	21 119 380	19 948 528
	в том числе			
	выручка от передачи электроэнергии	2111	20 621 905	18 631 270
	выручка от техприсоединения	2112	383 837	1 234 570
	выручка от организации функционирования и развитию ЕЭС России в части распределительного электросетевого комплекса	2113	-	-
	выручка от перепродажи электроэнергии и мощности	2114	-	-
	доходы от участия в других организациях	2115	-	-
	доходы от аренды	2116	39 501	32 846
	выручка от продажи прочей продукции, товаров, работ, услуг промышленного характера	2117	71 845	46 872
	выручка от продажи прочей продукции, товаров, работ, услуг непромышленного характера	2118	2 292	2 970
2.1.	Себестоимость продаж	2120	(17 008 315)	(16 560 122)
	в том числе			
	себестоимость передачи электроэнергии	2121	(16 840 638)	(16 367 305)
	себестоимость техприсоединения	2122	(89 107)	(121 587)
	себестоимость организации функционирования и развитию ЕЭС России в части распределительного электросетевого комплекса	2123	-	-
	себестоимость перепродажи электроэнергии и мощности	2124	-	-
	себестоимость участия в других организациях	2125	-	-
	себестоимость услуг аренды	2126	(12 152)	(12 171)
	себестоимость прочей продукции, товаров, работ, услуг промышленного характера	2127	(56 944)	(50 437)
	себестоимость прочей продукции, товаров, работ, услуг непромышленного характера	2128	(9 474)	(8 622)
	Валовая прибыль (убыток)	2100	4 111 065	3 388 406
2.1.	Коммерческие расходы	2210	-	-
2.1.	Управленческие расходы	2220	(365 208)	(450 130)
	Прибыль (убыток) от продаж	2200	3 745 857	2 938 276
	Доходы от участия в других организациях	2310	10 878	699
	Проценты к получению	2320	31 893	30 963
	Проценты к уплате	2330	(1 608 362)	(1 380 082)
5.11.	Прочие доходы	2340	1 178 015	2 353 970
5.11.	Прочие расходы	2350	(3 173 440)	(2 727 274)
	Прибыль (убыток) до налогообложения	2300	184 841	1 216 552
2.3.	Текущий налог на прибыль	2410	(423 039)	(411 789)
2.3.	в т.ч. постоянные налоговые обязательства (активы)	2421	448 434	177 933
2.3.	Изменение отложенных налоговых обязательств	2430	(4 022)	(5 589)
2.3.	Изменение отложенных налоговых активов	2450	(58 341)	(3 866)
2.3.	Прочее	2460	9 389	(17 473)
	Чистая прибыль (убыток)	2400	(291 172)	777 835

Пояснения	Наименование показателя	Код	За 9 месяцев 2014 г.	За 9 месяцев 2013 г.
5.1.1. 5.3.1.	СПРАВОЧНО Результат от переоценки внеоборотных активов, не включаемый в чистую прибыль (убыток) периода	2510	-	-
3.2.	Результат от прочих операций, не включаемый в чистую прибыль (убыток) периода	2520	-	-
	Совокупный финансовый результат периода	2500	(291 172)	777 835
2.2.	Базовая прибыль (убыток) на акцию	2900	-	-
2.2.	Разводненная прибыль (убыток) на акцию	2910	-	-

Руководитель _____

(подпись)

Главный бухгалтер _____

(подпись)

Савин Г.Г.

" 30 " октября 20 14



Handwritten signatures and initials at the bottom left of the page.

2.1. Себестоимость реализованной продукции, работ, услуг по элементам затрат

Показатель		За 9 месяцев 2014 г.	За 9 месяцев 2013 г.
Наименование	Код		
1	2	3	4
Затраты на производство	6510	17 008 315	16 560 122
в том числе			
материальные затраты	6511	10 220 264	10 047 504
затраты на оплату труда	6512	2 916 292	2 844 515
отчисления на социальные нужды	6513	879 650	850 168
амортизация	6514	2 130 273	1 973 440
прочие затраты	6515	861 836	844 495
Справочно: Изменение запасов и резервов (прирост [+], уменьшение [-]):	6520	(11 988)	(5 039)
в том числе			
незавершенного производства	6521	-	-
готовой продукции	6522	-	-
покупных товаров	6523	(11 988)	(5 039)
товаров отгруженных	6524	-	-
вспомогательного сырья	6525	-	-
Итого себестоимость реализованной продукции (товаров, работ, услуг)	6500	17 008 315	16 560 122
в том числе:			
себестоимость реализованных товаров	6530	-	-
услуг управления на сторону	6540	-	-
Коммерческие расходы	6550	-	-
в том числе			
материальные затраты	6551	-	-
затраты на оплату труда	6552	-	-
отчисления на социальные нужды	6553	-	-
амортизация	6554	-	-
прочие затраты	6555	-	-
Управленческие расходы	6560	365 208	450 130
в том числе			
материальные затраты	6561	18 316	20 112
затраты на оплату труда	6562	212 942	216 733
отчисления на социальные нужды	6563	47 745	50 604
амортизация	6564	16 622	31 667
прочие затраты	6565	69 583	131 014

Руководитель

Рыбин А.А.

(подпись)

(расшифровка подписи)

Главный бухгалтер



Савин Г.Г.

(расшифровка подписи)

20 14 г.

2.2. Прибыль, приходящаяся на одну акцию, разводненная прибыль на акцию

Показатель		За 9 месяцев 2014	За 9 месяцев 2013
Наименование	Код	г.	г.
1	2	3	4
Чистая прибыль (непокрытый убыток) отчетного периода	6610	(291 172)	777 835
Дивиденды по привилегированным акциям ³	6611		
Базовая прибыль (убыток) отчетного периода	6612	(291 172)	777 835
Средневзвешенное количество обыкновенных акций, находящихся в обращении в течение отчетного года.	6613	-	-
Базовая прибыль (убыток) на акцию	6620		
Средневзвешенная рыночная стоимость одной обыкновенной акции	6621	-	-
Возможный прирост прибыли и средневзвешенного количества акций в обращении	6630	X	X
В результате конвертации привилегированных акций в обыкновенные акции	6631	X	X
возможный прирост прибыли	66311		
дополнительное количество акций	66312	-	-
В результате конвертации облигаций в обыкновенные акции	6632	X	X
возможный прирост прибыли	66321		
дополнительное количество акций	66322	-	-
В результате исполнения договоров купли-продажи акций по цене, ниже рыночной	6633	X	X
договорная цена приобретения	66331		
возможный прирост прибыли	66332	-	-
дополнительное количество акций	66333	-	-
Разводненная прибыль на акцию	6640		
скорректированная величина базовой прибыли	6641		
скорректированная величина средневзвешенного количества акций в обращении	6642	-	-

Руководитель


 (подпись)

Главный бухгалтер



Савин Г.Г.

« 30 » октября




2.3. Налогообложение прибыли

Показатель	Код	За 9 месяцев 2014 г.	За 9 месяцев 2013 г.
1	2		
Прибыль (убыток) до налогообложения	6710	184 841	1 216 552
в том числе облагаемая по ставке: 20%	67101	184 841	1 216 552
другим ставкам	67102	-	-
необлагаемая	67103	-	-
Постоянные разницы	6711	2 242 170	889 666
Справочно: постоянные разницы, корреспондирующие с временными разницами	67111	-	-
Изменение временных вычитаемых разниц	6712	(291 704)	(19 328)
Изменение временных налогооблагаемых разниц	6713	(20 112)	(27 944)
Налоговая база	6714	2 115 195	2 058 946
Расход (доход) по налогу на прибыль	6720	36 968	243 310
Условный расход (доход) по налогу на прибыль	6721	36 968	243 310
Постоянное налоговое обязательство (актив)	6722	448 434	177 933
Справочно: изменение отложенных налогов, отнесённое на прибыли и убытки	67221	-	-
Расход (доход) по отложенным налогам	6723	(62 363)	(9 455)
в том числе:			
изменение отложенного налогового актива	67231	(58 341)	(3 866)
изменение отложенного налогового обязательства	67232	(4 022)	(5 589)
Текущий налог на прибыль	6724	(423 039)	(411 789)
Уточнение сумм налога на прибыль за прошлые налоговые периоды	6725	-	-
Иные налоговые платежи и санкции из прибыли	6730	9 389	(17 473)
в том числе по существенным статьям	6731	-	-
Прибыль (убыток) от обычной деятельности	6740	(291 172)	777 835

Руководитель

Главный бухгалтер



(подпись)

Рыбин А.А.

(расшифровка подписи)

(подпись)

Савин Г.Г.

(расшифровка подписи)

**3.4. Расчет оценки стоимости
чистых активов акционерного общества**

Наименование показателя		Код строки бухгалтерского баланса	На 30 сентября 2014 г.	На 31 декабря 2013 г.	На 31 декабря 2012 г.
1		2	3	4	5
I.	Активы				
1.	Нематериальные активы	1110	9	38	40
2.	Результаты исследований и разработок	1120	54 698	80 545	54 414
3.	Нематериальные поисковые активы	1130	-	-	-
4.	Материальные поисковые активы	1140	-	-	-
5.	Основные средства	1150	30 231 646	31 617 894	31 301 804
6.	Доходные вложения в материальные ценности	1160	-	-	-
7.	Долгосрочные и краткосрочные финансовые	1170 + 1240	219 041	219 876	245 396
8.	Прочие внеоборотные активы	1180+1190	663 477	772 613	794 473
9.	Запасы	1210	798 165	1 228 241	1 160 532
10.	Налог на добавленную стоимость по приобретенным ценностям	1220	66 092	63 882	254 061
11.	Дебиторская задолженность	1230	13 691 403	11 482 427	8 262 868
12.	Денежные средства и денежные эквиваленты	1250	583 692	1 177 472	1 738 812
13.	Прочие оборотные активы	1260	19 441	16 172	30 760
14.	Итого активы, принимаемые к расчету (сумма данных пунктов 1 - 13)		46 327 664	46 659 160	43 843 160
II.	Обязательства				
15.	Долгосрочные заемные средства	1410	21 144 299	13 241 321	16 500 000
16.	Отложенные налоговые обязательства	1420	312 492	309 109	299 443
17.	Оценочные обязательства	1430+1540	1 192 722	1 313 921	1 681 857
18.	Прочие долгосрочные обязательства	1450	-	-	-
19.	Краткосрочные заемные средства	1510	3 740 361	8 748 032	2 841 890
20.	Кредиторская задолженность	1520	8 162 279	10 968 855	10 462 059
21.	Прочие краткосрочные обязательства	1550	-	-	-
22.	Итого обязательства, принимаемые к расчету (сумма данных пунктов 15 - 21)		34 552 153	34 581 238	31 785 249
23.	Стоимость чистых активов акционерного общества (итого активы, принимаемые к расчету (стр. 14) минус итог обязательств, принимаемые к расчету (стр. 22))		11 775 511	12 077 922	12 057 911

Руководитель


(подпись)

Рыбин А.А.

(расшифровка)

Главный бухгалтер


(подпись)

Савин Г.Г.

(расшифровка подписи)

« 30 » октября 20 14 г.






5.11. Прочие доходы и расходы

Показатель		За 9 месяцев 2014 г.	За 9 месяцев 2013 г.
Наименование	Код		
1	2	3	4
Прочие доходы всего	8000	1 178 015	2 353 970
в том числе:			
От реализации основных средств, кроме квартир	8001	49 164	4 866
От реализации квартир	8002	255	491
От реализации МПЗ	8003	13 648	16 089
От реализации валюты	8004	-	-
От реализации нематериальных активов	8005	-	-
От продажи ценных бумаг	8006	-	-
От реализации других активов	8007	17 277	-
От совместной деятельности	8008	-	-
Прибыль 2013 г., выявленная в отчетном периоде	8009	31 081	-
Прибыль 2012 г., выявленная в отчетном периоде	8010	1 515	56 273
Прибыль 2011г., выявленная в отчетном периоде	8011	335	4 671
Прибыль до 01.01.2011 г., выявленная в отчетном периоде	8012	1 831	5 890
Пени, штрафы и неустойки, признанные или по которым получены решения суда (арбитражного суда) об их взыскании	8013	347 839	202 891
Кредиторская задолженность, по которой срок исковой давности истек(более трех лет)	8014	1 979	81
Курсовые разницы	8015	-	-
Имущество, оказавшееся в излишке по рез. инвентаризации	8016	-	14
Безвозмездно полученные активы, кроме ОС и НМА	8017	-	-
Доход от безвозмездно полученных ОС, определяемый в установленном порядке	8018	4 270	5 272
Стоимость материальных ценностей, остающихся от списания непригодных к восстановлению и дальнейшему использованию активов	8019	-	-
Переоценка финансовых вложений по текущей рыночной стоимости	8020	55	220
Доход от уменьшения (списания) резерва по сомнительным долгам	8021	548 024	734 289
Доход от уменьшения (списания) резерва под оценочные обязательства	8022	80 140	1 081 966
Доход от уменьшения (списания) резерва под снижение стоимости МПЗ	8023	-	-
Доходы по договорам уступки права требования	8024	-	-
Доход от выявленного бездоговорного потребления электроэнергии	8025	49 015	19 609
Страховые выплаты к получению	8026	4 434	11 649
Доходы, связанные с участием в УК других организаций	8027	-	-
Восстановление ранее списанной дебиторской задолженности	8028	177	81
Дисконт по векселям	8029	-	-
Компенсация за разницу в тарифах (бюджетное финансирование)	8030	-	-
Доход от уменьшения (списания) резерва под обесценение финансовых вложений	8031	-	176 417
Дооценка объектов основных средств	8032	-	-
Прочие	8033	26 976	33 201
Прочие расходы всего	8100	(3 173 440)	(2 727 274)
в том числе:			
От реализации основных средств, кроме квартир	8101	(14 603)	(823)
От реализации квартир	8102	(285)	(207)
От реализации МПЗ	8103	(10 199)	(11 947)
От реализации валюты	8104	-	-
От реализации нематериальных активов	8105	-	-
От продажи ценных бумаг	8106	-	-
От реализации других активов	8107	(10 683)	-
Другие налоги	8108	-	(595)
Расходы по оплате услуг банков	8109	(38 278)	(14 234)
Расходы по обслуживанию финансовых вложений	8110	-	-
Резерв по сомнительным долгам	8111	(711 067)	(908 491)
Резерв под обесценение финансовых вложений	8112	-	-
Резерв под снижение стоимости материальных ценностей	8113	-	-


Показатель		За 9 месяцев 2014 г.	За 9 месяцев 2013 г.
Наименование	Код		
1	2	3	4
Резерв по прекращаемой деятельности	8114	-	-
Резерв по оценочным обязательствам	8115	(400 080)	(533 061)
Выбытие активов без дохода	8116	(731)	(26)
НДС по безвозмездно переданному имуществу	8117	-	-
Убыток 2013 г., выявленный в отчетном периоде	8118	(255 163)	-
Убыток 2012 г., выявленный в отчетном периоде	8119	(290 367)	(236 754)
Убыток 2011г., выявленный в отчетном периоде	8120	(433 684)	(147 301)
Убыток до 01.01.2011 г., выявленный в отчетном периоде	8121	(149 004)	(358 882)
Пени, штрафы и неустойки, признанные или по которым получены решения суда (арбитражного суда) об их взыскании	8122	(264 661)	(93 746)
Госпошлины по хозяйственным договорам	8123	(4 176)	(2 526)
Переоценка финансовых вложений по текущей рыночной стоимости	8124	(890)	(3 642)
Дисконт по векселям	8125	-	-
Расходы по договорам уступки права требования	8126	-	-
Невозмещаемый НДС	8127	(16)	(10 238)
Расходы по выявленному бездоговорному потреблению электроэнергии	8128	(2 801)	(11 884)
Взносы в объединения и фонды	8129	(3 663)	(4 518)
Дебиторская задолженность, по которой срок исковой давности истек (более трех лет)	8130	(3 261)	(7 706)
Курсовые разницы	8131	-	-
Судебные издержки	8132	(21 879)	(18 211)
Хищения, недостачи	8133	-	(214)
Издержки по исполнительному производству	8134	(2 927)	(1 079)
Погашение стоимости квартир работников	8135	-	-
Прочая материальная (финансовая) помощь и другие выплаты работникам	8136	(105 072)	(93 063)
Материальная помощь пенсионерам (включая единовременные выплаты, компенсации коммунальных платежей)	8137	(2 398)	(5 100)
Расходы на проведение спортивных мероприятий	8138	(672)	(2 379)
Расходы на проведение культурно-просветительных мероприятий	8139	(4 651)	(3 473)
Расходы на благотворительность	8140	-	-
Уценка объектов основных средств	8141	-	-
Прочие	8142	(442 229)	(257 174)

Руководитель



(подпись)


Главный бухгалтер



Савин Г.Г.)

« 30 » октября

